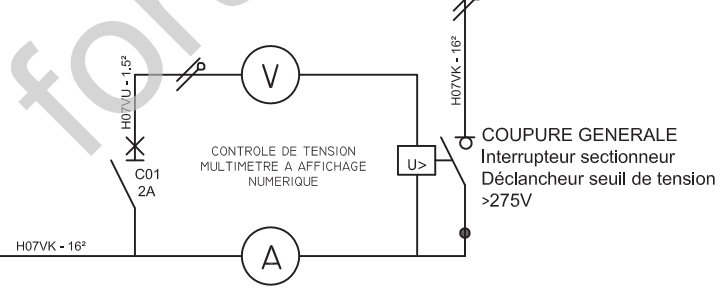
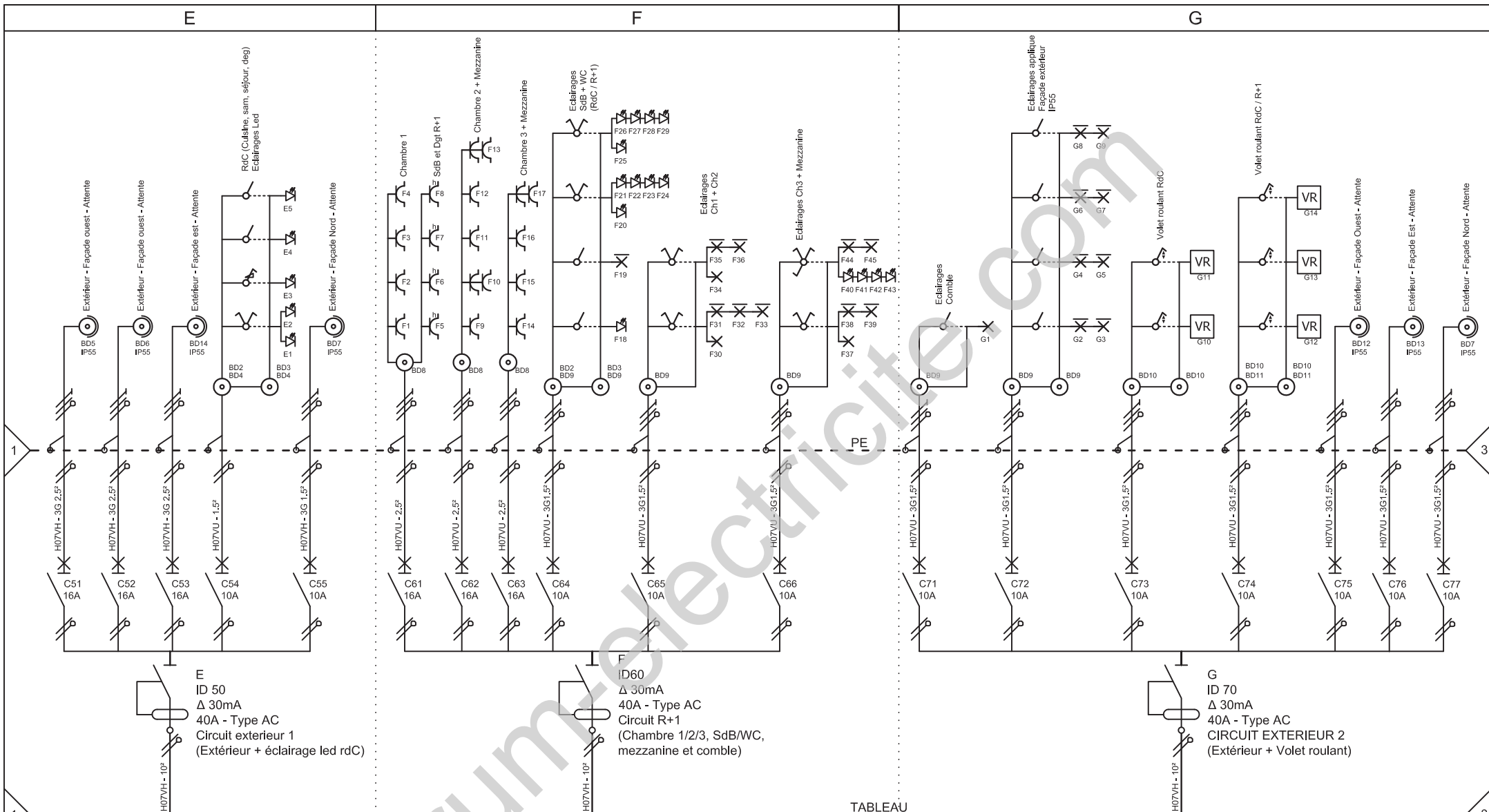


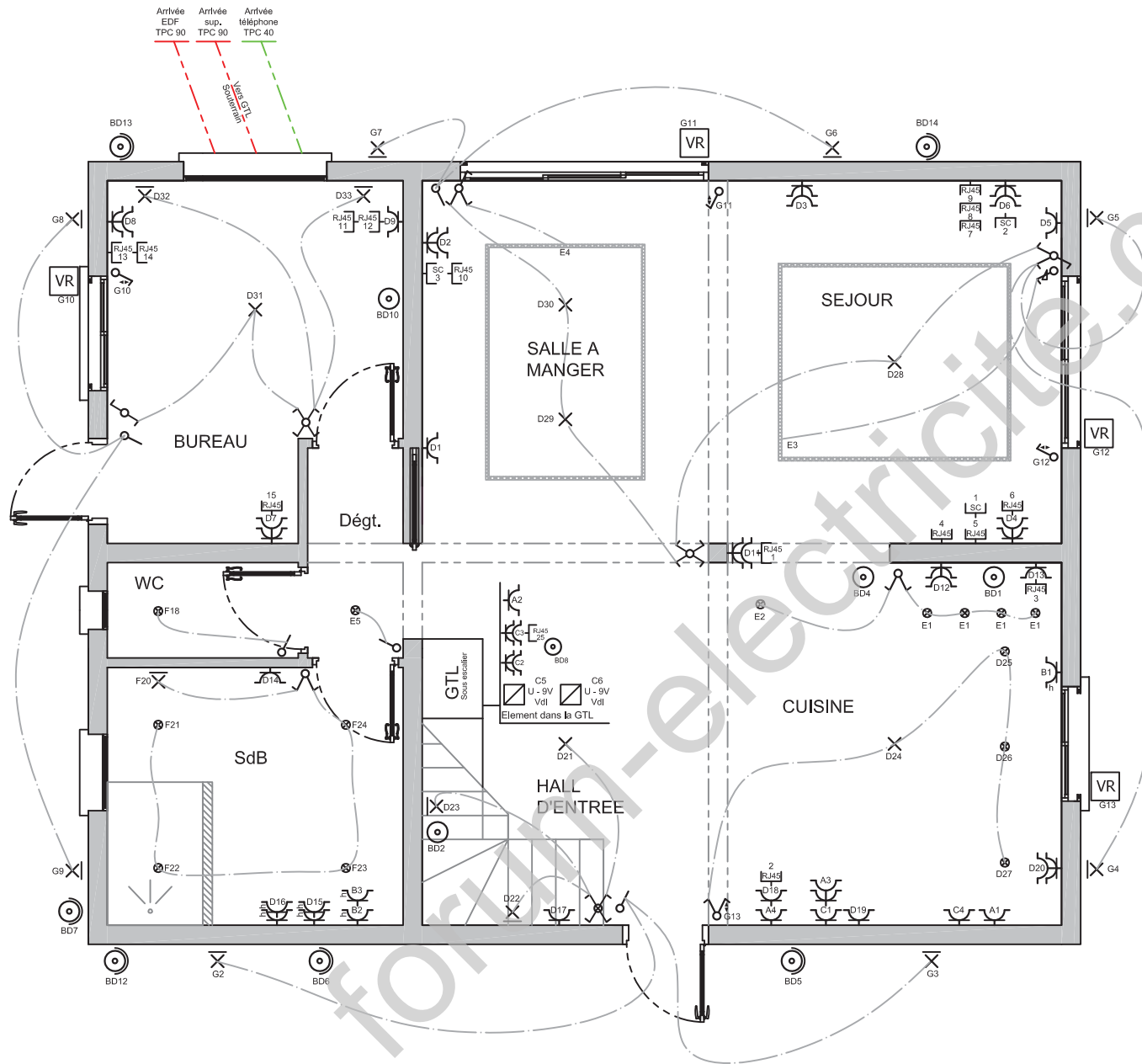
TABLEAU
(Bornier et Répartiteur)
























SCHEMA UNIFILAIRE			
Adresse :			
Propriétaire :			
Date :	08/08/17	Signature :	
Dessiné par :	S.G	N° folio :	1/8





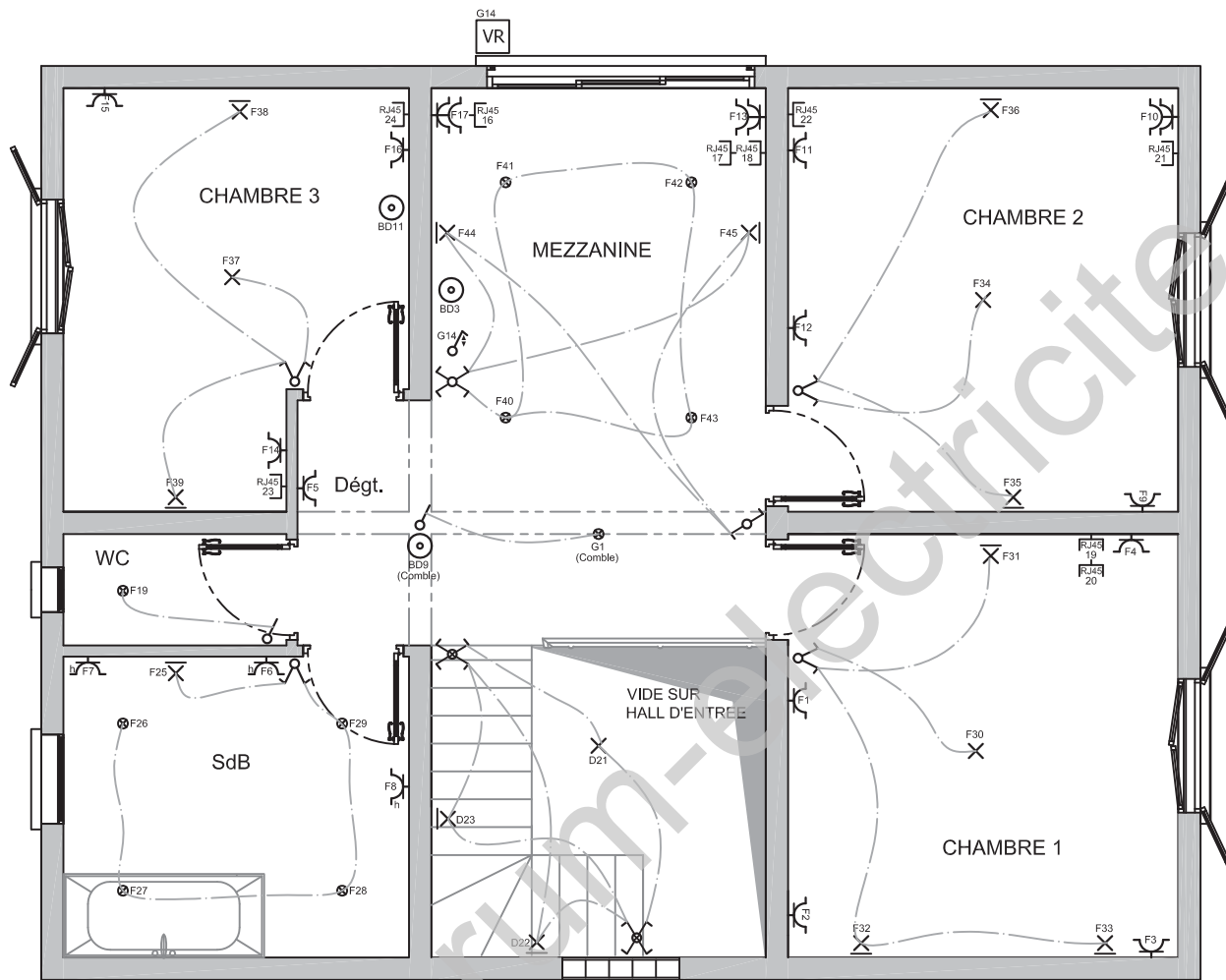
SCHEMA UNIFILAIRE			
Adresse :			
Propriétaire :			
Date :	08/08/17	Signature :	
Dessiné par :	S.G	N° folio :	2/8


























-  Boîte de dérivation
-  Boîte de dérivation étanche
-  Socle de prise 2P+T avec protection enfant
-  Socle de prise 2P+T avec protection enfant semi étanche
-  Socle de 2 à 3 prises (Compositions variables RJ45/Prise 2P+T)
-  Socle de prise RJ45 ou (SC) sortie de câble
-  Interrupteur simple allumage
-  Interrupteur simple allumage avec variateur d'intensité
-  Interrupteur double allumage
-  Interrupteur vas-et-vient
-  Interrupteur double allumage vas-et-vient
-  Interrupteur double allumage vas-et-vient avec voyant lumineux
-  Point d'éclairage plafonnier
-  Point d'éclairage applique
-  Point d'éclairage led
-  Moteur de volet roulant
-  Commande monté descente volet roulant
-  Alimentation / transfo / convertisseur de tension
-  Chemin de led / chemin lumineux
-  Disjoncteur Phase + Neutre
-  Interrupteur différentiel
-  2 conducteurs (Phase + neutre)
-  3 conducteurs (Terre + Phase + Neutre)

SCHEMA DE POSITIONNEMENT RdC

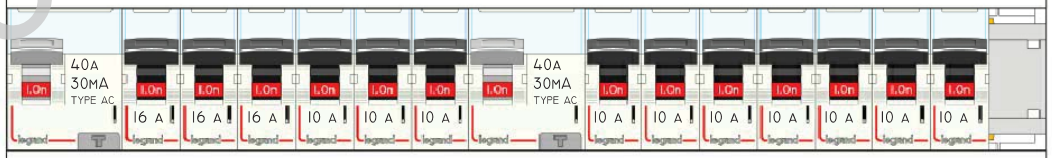
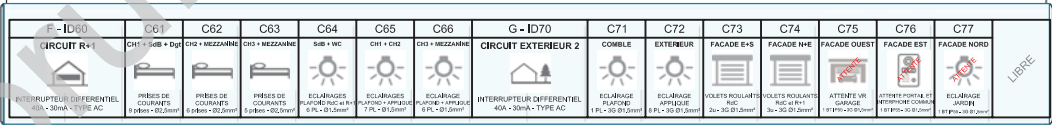
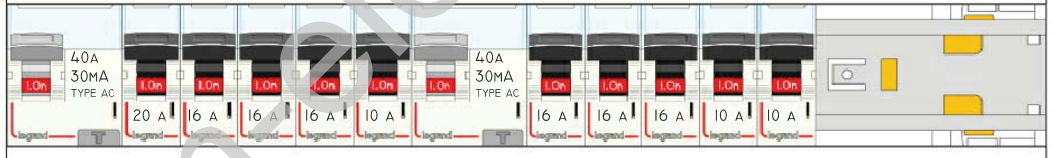
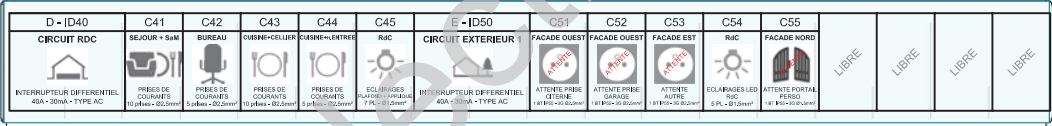
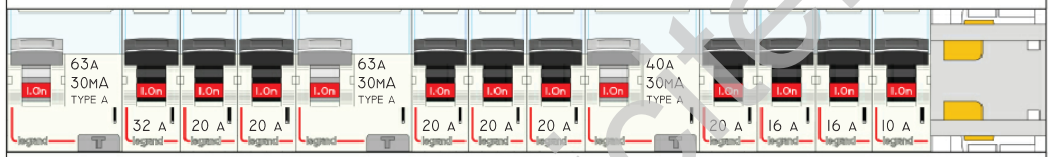
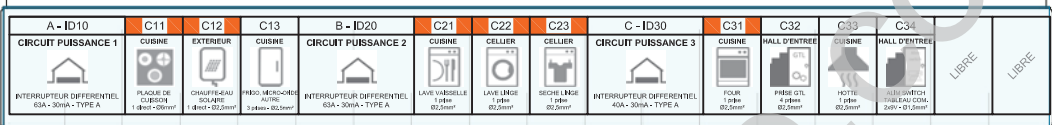
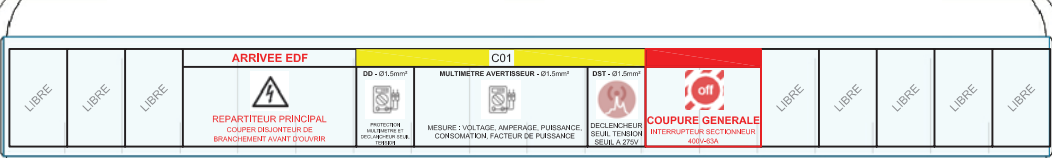
Adresse :			
Propriétaire :			
Date :	08/08/17	Signature :	
Dessiné par :	S.G	N° folio :	3/8



-  Boite de dérivation
-  Boite de dérivation étanche
-  Socle de prise 2P+T avec protection enfant
-  Socle de prise 2P+T avec protection enfant semi étanche
-  Socle de 2 à 3 prises (Compositions variables RJ45/Prise 2P+T)
-  Socle de prise RJ45
-  Interrupteur simple allumage
-  Interrupteur simple allumage avec variateur d'intensité
-  Interrupteur double allumage
-  Interrupteur vas-et-vient
-  Interrupteur double allumage vas-et-vient
-  Interrupteur double allumage vas-et-vient avec voyant lumineux
-  Point d'éclairage plafonnier
-  Point d'éclairage applique
-  Point d'éclairage led
-  Moteur de volet roulant
-  Commande monté descente volet roulant
-  Alimentation / transfo / convertisseur de tension
-  Chemin de led / chemin lumineux
-  Disjoncteur Phase + Neutre
-  Interrupteur différentiel
-  2 conducteurs (Phase + neutre)
-  3 conducteurs (Terre + Phase + Neutre)

SCHEMA DE POSITIONNEMENT R+1

Adresse :			
Propriétaire :			
Date :	08/08/17	Signature :	
Dessiné par :	S.G	N° folio :	4/8

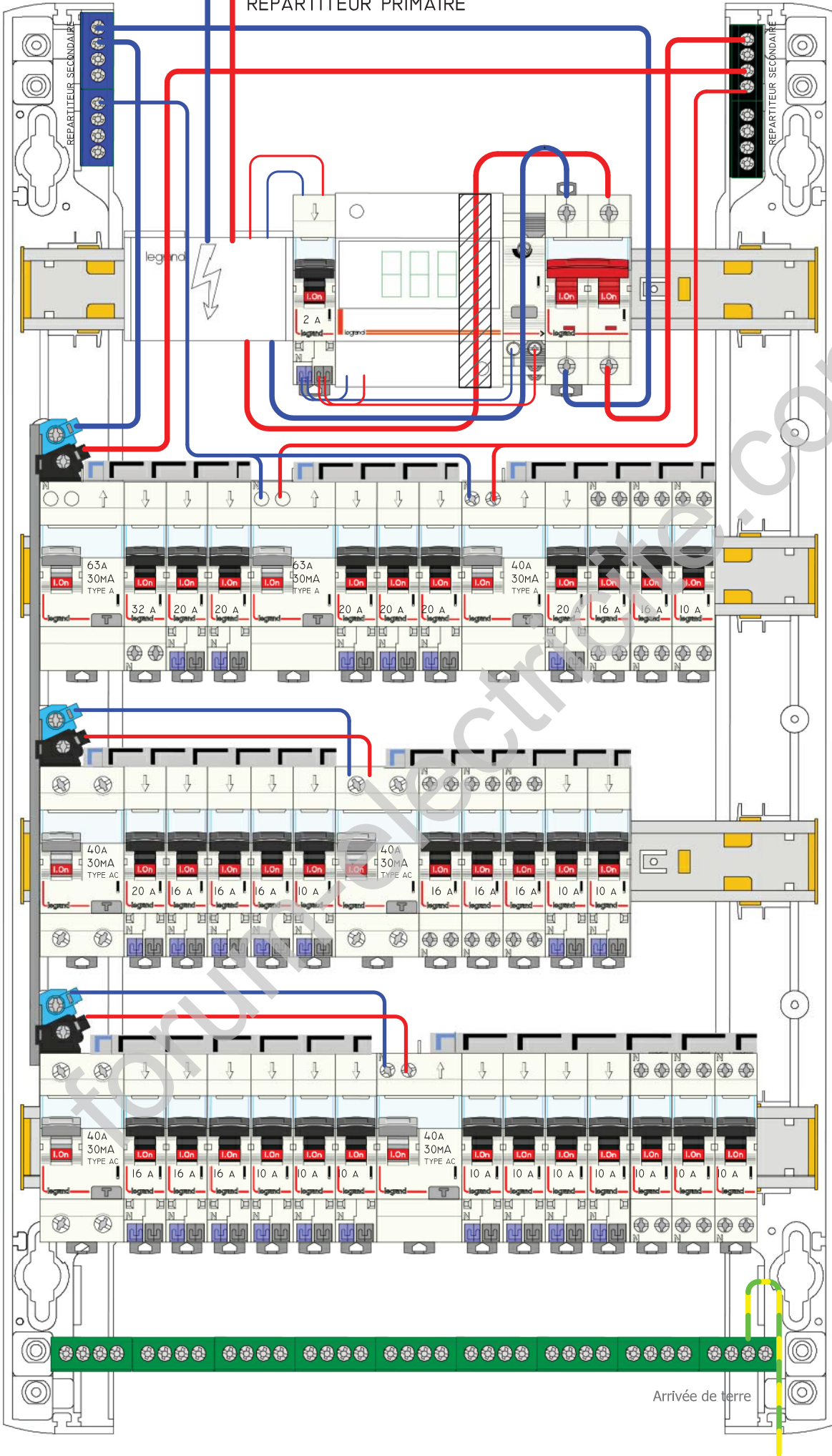


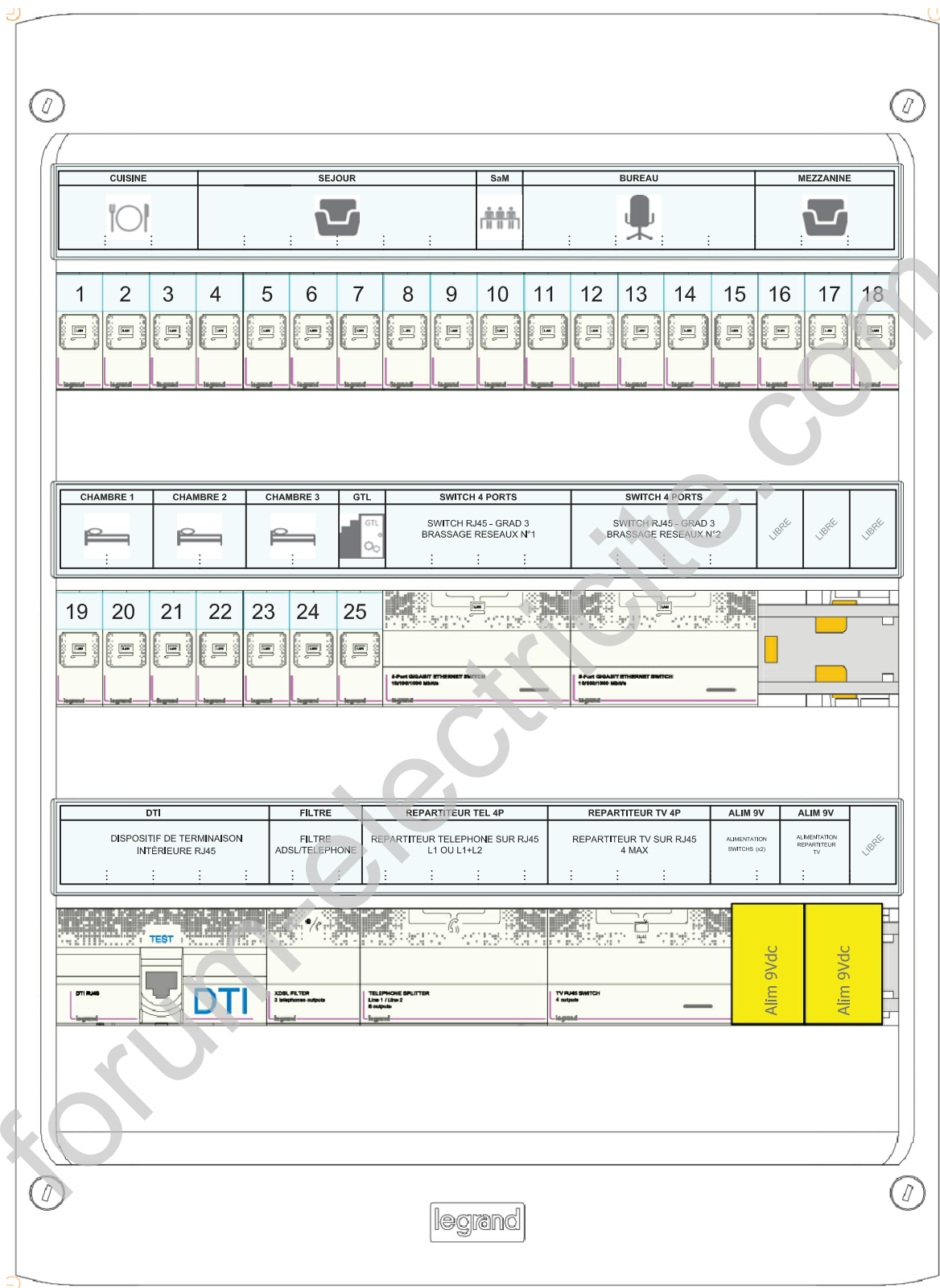
VISUEL TABLEAU ELECTRIQUE

Adresse :			
Propriétaire :			
Date :	08/08/17	Signature :	
Dessiné par :	S.G	N° folio :	5/8

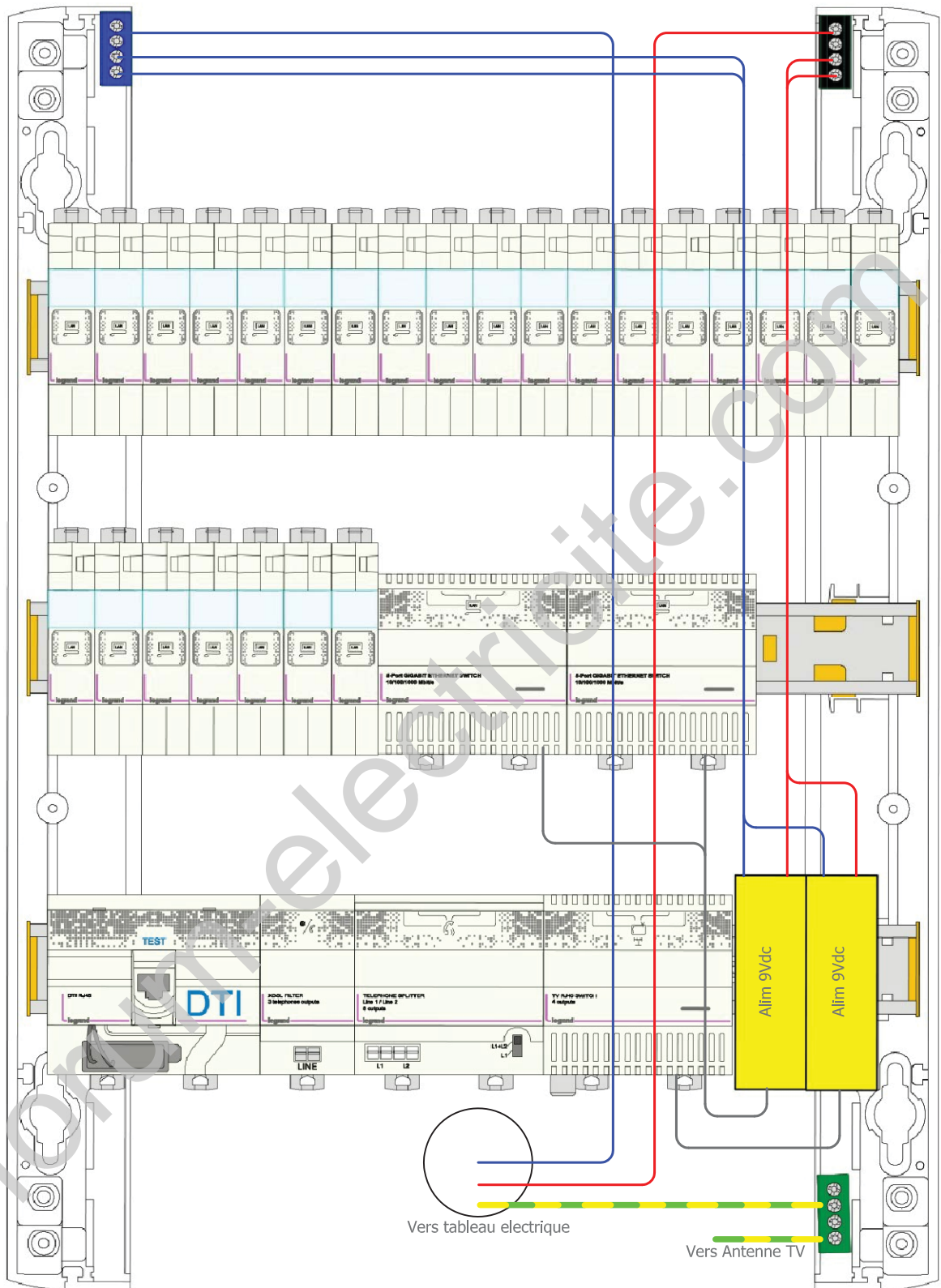


ARRIVEE EDF
REPARTITEUR PRIMAIRE





VISUEL TABLEAU COMMUNICATION			
Adresse :			
Propriétaire :			
Date :	08/08/17	Signature :	
Dessiné par :	S.G	N° folio :	7 / 8



VISUEL CABLAGE TABLEAU COMMUNICATION

Adresse :			
Propriétaire :			
Date :	08/08/17	Signature :	
Dessiné par :	S.G	N° folio :	8 / 8

LIBRE	LIBRE	LIBRE	ARRIVEE EDF	C01			COUPE GENERALE INTERRUPTEUR SECTIONNEUR 400V-63A	LIBRE	LIBRE	LIBRE	LIBRE	LIBRE
			 REPARTITEUR PRINCIPAL COUPER DISJONCTEUR DE BRANCHEMENT AVANT D'OUVRIRE	 DD - Ø1,5mm² <small>PROTECTION MULTIMETRE ET DECLENCHEUR SEUL TENSION</small>	 MULTIMETRE AVERTISSEUR - Ø1,5mm² <small>MESURE : VOLTAGE, AMPERAGE, PUISSANCE, CONSOMATION, FACTEUR DE PUISSANCE</small>	 DST - Ø1,5mm² <small>DECLENCHEUR SEUL TENSION SEUIL A 275V</small>						

A - ID10	C11	C12	C13	B - ID20	C21	C22	C23	C - ID30	C31	C32	C33	C34	LIBRE	LIBRE
 CIRCUIT PUISSANCE 1 INTERRUPTEUR DIFFERENTIEL 63A - 30mA - TYPE A	 CUISINE PLAQUE DE CUISSON 1 direct - Ø2,5mm²	 EXTERIEUR CHAUFFE-EAU SOLAIRE 1 direct - Ø2,5mm²	 CUISINE FRIGO, MICRO-ONDE AUTRE 3 prises - Ø2,5mm²	 CIRCUIT PUISSANCE 2 INTERRUPTEUR DIFFERENTIEL 63A - 30mA - TYPE A	 CUISINE LAVE VAISSELLE 1 prise Ø2,5mm²	 CELLIER LAVE LINGE 1 prise Ø2,5mm²	 CELLIER SECHE LINGE 1 prise Ø2,5mm²	 CIRCUIT PUISSANCE 3 INTERRUPTEUR DIFFERENTIEL 40A - 30mA - TYPE A	 CUISINE FOUR 1 prise Ø2,5mm²	 HALL D'ENTREE PRISE GTL 4 prises Ø2,5mm²	 CUISINE HOTTE 1 prise Ø2,5mm²	 HALL D'ENTREE ALIM SWITCH TABLEAU COM, 2x9V - Ø1,5mm²		

D - ID40	C41	C42	C43	C44	C45	E - ID50	C51	C52	C53	C54	C55	LIBRE	LIBRE	LIBRE	LIBRE
 CIRCUIT RDC INTERRUPTEUR DIFFERENTIEL 40A - 30mA - TYPE AC	 SEJOUR + SaM PRISES DE COURANTS 10 prises - Ø2,5mm²	 BUREAU PRISES DE COURANTS 5 prises - Ø2,5mm²	 CUISINE+CELLIER PRISES DE COURANTS 10 prises - Ø2,5mm²	 CUISINE+ENTREE PRISES DE COURANTS 5 prises - Ø2,5mm²	 RdC ECLAIRAGES PLAFOND + APPLIQUE 7 PL - Ø1,5mm²	 CIRCUIT EXTERIEUR 1 INTERRUPTEUR DIFFERENTIEL 40A - 30mA - TYPE AC	 FACADE OUEST ATTENTE PRISE CITERNE 1 BT IP55 - 3G Ø2,5mm²	 FACADE OUEST ATTENTE PRISE GARAGE 1 BT IP55 - 3G Ø2,5mm²	 FACADE EST ATTENTE AUTRE 1 BT IP55 - 3G Ø2,5mm²	 RdC ECLAIRAGES LED RdC 5 PL - Ø1,5mm²	 FACADE NORD ATTENTE PORTAIL PERSO 1 BT IP55 - 3G Ø1,5mm²				

F - ID60	C61	C62	C63	C64	C65	C66	G - ID70	C71	C72	C73	C74	C75	C76	C77	LIBRE
 CIRCUIT R+1 INTERRUPTEUR DIFFERENTIEL 40A - 30mA - TYPE AC	 CH1 + SdB + Dgt PRISES DE COURANTS 8 prises - Ø2,5mm²	 CH2 + MEZZANINE PRISES DE COURANTS 7 prises - Ø2,5mm²	 CH3 + MEZZANINE PRISES DE COURANTS 5 prises - Ø2,5mm²	 SdB + WC ECLAIRAGES PLAFOND RfC et R+1 6 PL - Ø1,5mm²	 CH1 + CH2 ECLAIRAGES PLAFOND + APPLIQUE 7 PL - Ø1,5mm²	 CH3 + MEZZANINE ECLAIRAGE PLAFOND + APPLIQUE 6 PL - Ø1,5mm²	 CIRCUIT EXTERIEUR 2 INTERRUPTEUR DIFFERENTIEL 40A - 30mA - TYPE AC	 COMBLE ECLAIRAGE PLAFOND 1 PL - 3G Ø1,5mm²	 EXTERIEUR ECLAIRAGE APPLIQUE 8 PL - 3G Ø1,5mm²	 FACADE E+S VOLETS ROULANTS RdC 2u - 3G Ø1,5mm²	 FACADE N+E VOLETS ROULANTS RfC et R+1 3u - 3G Ø1,5mm²	 FACADE OUEST ATTENTE VR GARAGE 1 BT IP55 - 3G Ø1,5mm²	 FACADE EST ATTENTE PORTAIL ET INTERPHONE COMMUN 1 BT IP55 - 3G Ø1,5mm²	 FACADE NORD ECLAIRAGE JARDIN 1 BT IP55 - 3G Ø1,5mm²	

CUISINE	SEJOUR			SaM	BUREAU	MEZZANINE

CHAMBRE 1	CHAMBRE 2	CHAMBRE 3	GTL	SWITCH 4 PORTS	SWITCH 4 PORTS	LIBRE	LIBRE	LIBRE
				SWITCH RJ45 - GRAD 3 BRASSAGE RESEAUX N°1	SWITCH RJ45 - GRAD 3 BRASSAGE RESEAUX N°2			

DTI	FILTRE	REPARTITEUR TEL 4P	REPARTITEUR TV 4P	ALIM 9V	ALIM 9V	LIBRE
DISPOSITIF DE TERMINAISON INTERIEURE RJ45	FILTRE ADSL/TELEPHONE	REPARTITEUR TELEPHONE SUR RJ45 L1 OU L1+L2	REPARTITEUR TV SUR RJ45 4 MAX	ALIMENTATION SWITCHS (x2)	ALIMENTATION REPARTITEUR TV	