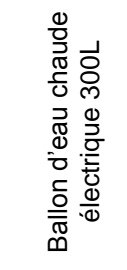
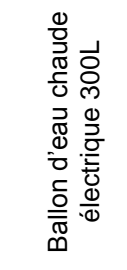
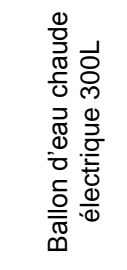
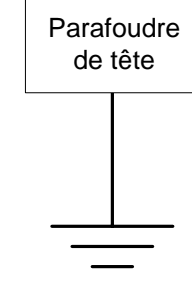
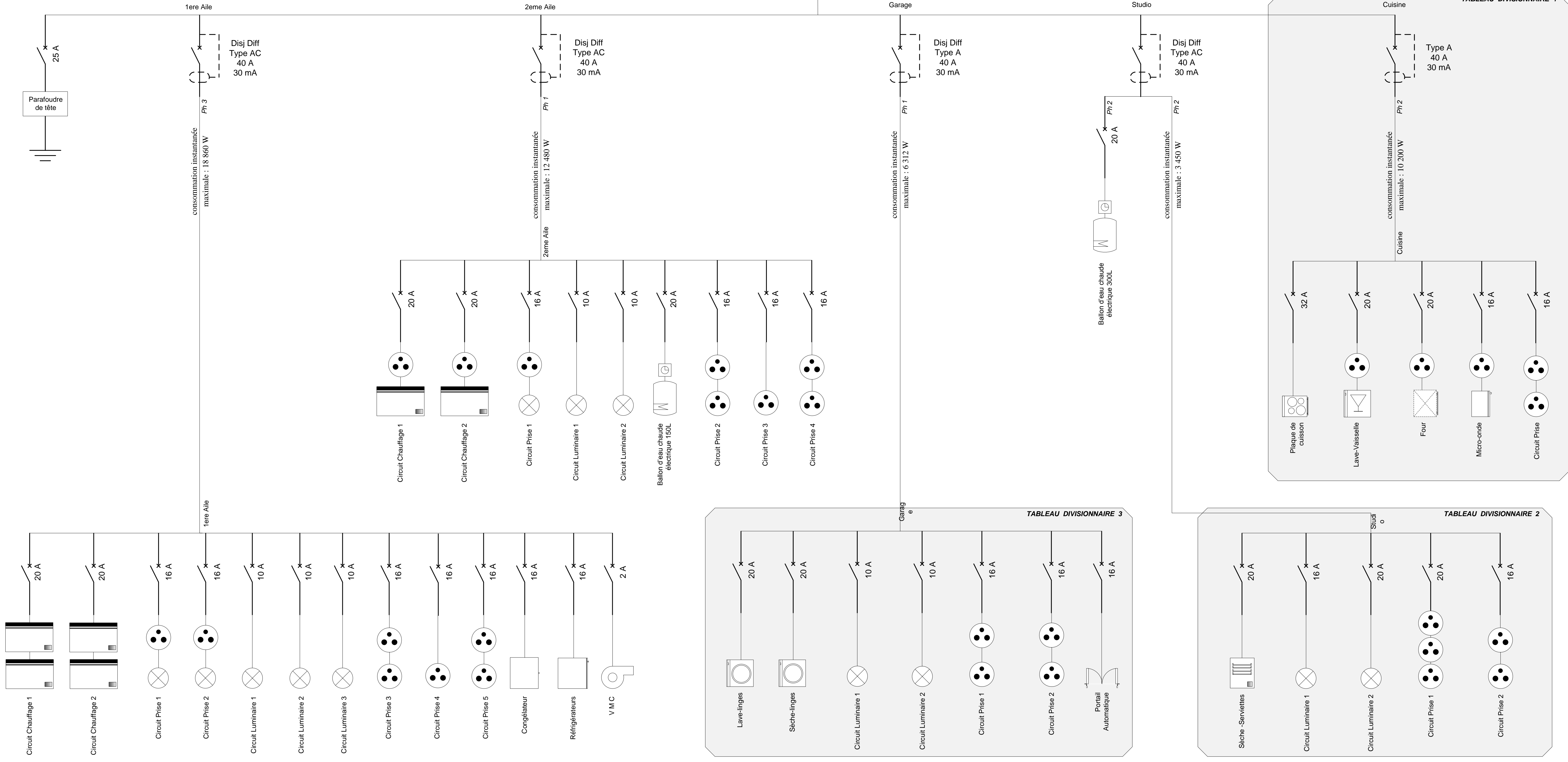
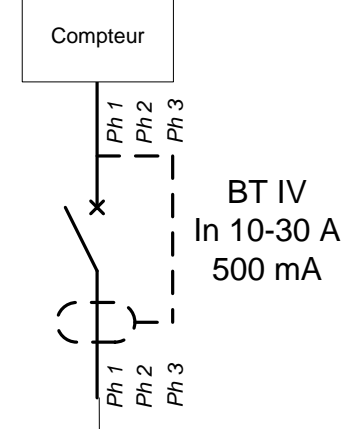


**Installation Triphasé (3x320V)**

consommation instantanée maximale :  
 Ph1 : Phase 1 : 18 792 w  
 Ph2 : Phase 2 : 16 950 w  
 Ph3 : Phase 3 : 18 860 w

N : Neutre  
 T : Terre



Circuit Chauffage 1

Circuit Chauffage 2

Circuit Prise 1

Circuit Prise 2

Circuit Luminaire 1

Circuit Luminaire 2

Circuit Luminaire 3

Circuit Prise 3

Circuit Prise 4

Circuit Prise 5

Congélateur

Réfrigérateur

VMC

Lave-linges

Sèche-linges

Circuit Luminaire 1

Circuit Luminaire 2

Circuit Prise 1

Circuit Prise 2

Portail Automatique

Sèche-Serviettes

Circuit Luminaire 1

Circuit Luminaire 2

Circuit Prise 1

Circuit Prise 2

Plaque de cuisson

Lave-Vaisselle

Four

Micro-onde

Circuit Prise

TABLEAU DIVISIONNAIRE 1

TABLEAU DIVISIONNAIRE 3

TABLEAU DIVISIONNAIRE 2